

FO-40VH

CVBS OR S-VIDEO TO HDMI CONVERTER

CONVERTIDOR CVBS O S-VÍDEO A HDMI

CONVERTISSEUR CVBS OU S-VIDÉO À HDMI

CONVERSOR CVBS OU S-VÍDEO EM HDMI



QUICK START GUIDE/GUÍA RÁPIDA/
GUIDE DE DÉMARRAGE RAPIDE/GUIA RÁPIDO

FONESTAR

DESCRIPTION/DESCRIPCIÓN/DESCRIPTION/DESCRIÇÃO EN

- Composite video or S-Video and stereo audio to HDMI converter
- Allows connection of devices with composite video or S-Video and stereo audio output to a screen with HDMI input
- Maximum resolution of HDMI output signal: 1080p
- Selectable resolution: 720p or 1080p
- Video input type selection: S-Video or composite video
- Bandwidth 4.95 Gbps

ES

- Convertidor de vídeo compuesto o S-Vídeo y audio estéreo a HDMI
- Permite la conexión de dispositivos con salida de vídeo compuesto o S-Vídeo y audio estéreo a una pantalla con entrada HDMI
- Resolución máxima de la señal de salida HDMI: 1080p
- Resolución seleccionable: 720p o 1080p
- Selección del tipo de entrada de vídeo: S-Vídeo o vídeo compuesto
- Ancho de banda 4'95 Gbps.

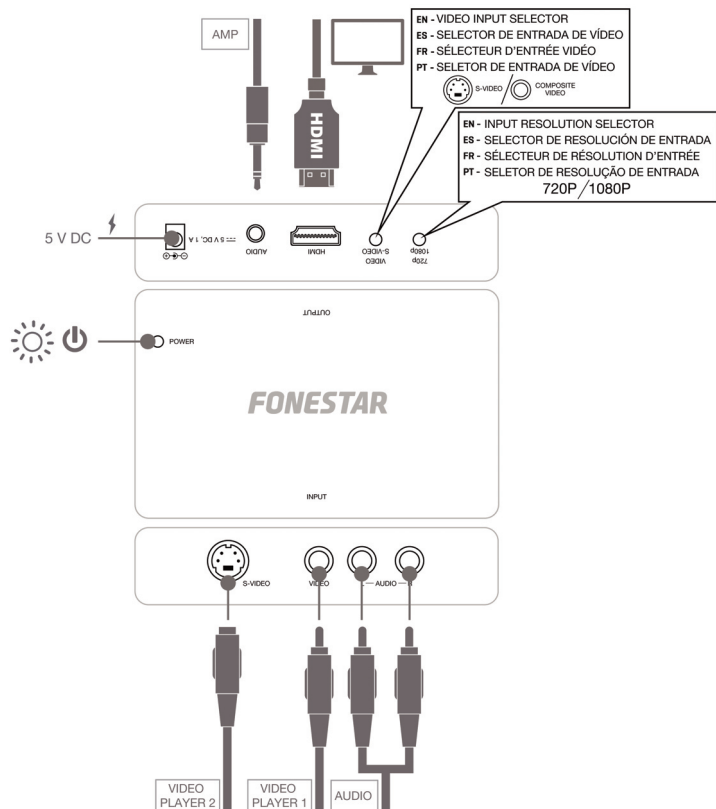
FR

- Convertisseur de vidéo composé ou S-vidéo et audio stéréo à HDMI
- Permet la connexion de dispositifs avec sorties de vidéo composé ou S-vidéo et audio stéréo à un écran avec entrée HDMI
- Résolution maximale du signal de sortie HDMI : 1080p
- Sélection de résolution : 720p ou 1080p
- Sélection du type d'entrée de vidéo. S-vidéo ou vidéo composé
- Largeur de bande 4'95 Gbps

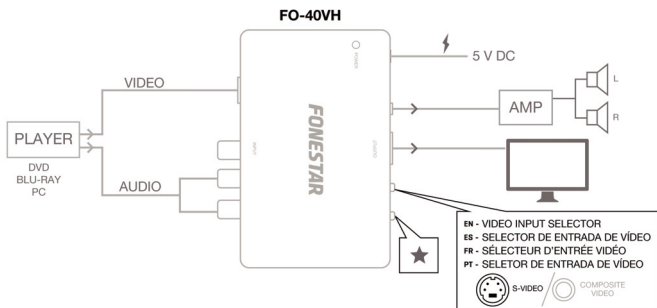
PT

- Conversor de vídeo composto ou S-Vídeo e áudio estéreo em HDMI
- Permite ligar dispositivos com saída de vídeo composto ou S-Vídeo e áudio estéreo a um ecrã com entrada HDMI
- Resolução máxima do sinal de saída HDMI: 1080p
- Resolução selecionável: 720p ou 1080p
- Seleção do tipo de entrada de vídeo: S-Vídeo ou vídeo composto
- Largura de banda 4'95 Gbps

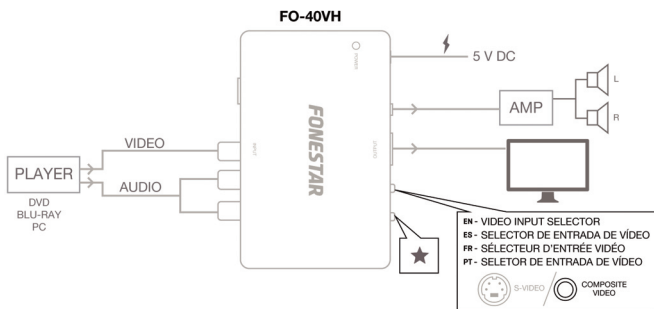
CONTROLS AND CONNECTIONS



S-VIDEO



COMPOSITE VIDEO



★ NOTE/NOTA/N. B./NOTA

- EN** If the image is not displayed correctly, check the resolution setting of the input signal.
- ES** Si no visualiza la imagen correctamente, revise el ajuste de la resolución de la señal de entrada.
- FR** Si l'image ne s'affiche pas correctement, vérifiez le réglage de la résolution du signal d'entrée.
- PT** Se a imagem não for apresentada corretamente, verifique as definições da resolução do sinal de entrada.