

3



4

SELECT the track you want to add to the playlist
 SELECCIONE la pista que desea añadir a la lista de reproducción
 SELECTIONNEZ la piste que vous souhaitez ajouter à la liste de reproduction
 SELECIONE a faixa que deseja adicionar à lista de reprodução



5

SAVE
 GUARDAR
 GARDER
 GUARDAR



6

REPEAT steps 4 and 5 until your playlist is complete
 REPITA los pasos 4 y 5 hasta completar su lista de reproducción
 RÉPÉTEZ les étapes 4 et 5 jusqu'à compléter votre liste de reproduction
 REPITA os passos 4 e 5 até completar a sua lista de reprodução

CD-150PLUS

CD/USB/MP3 PLAYER
 REPRODUCTOR CD/USB/MP3
 REPRODUCTEUR CD/USB/MP3
 REPRODUTOR CD/USB/MP3



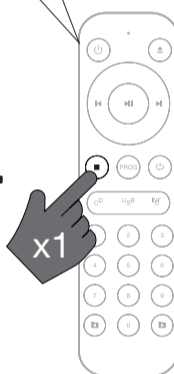
QUICK START GUIDE/GUÍA RÁPIDA/
 GUIDE DE DÉMARRAGE RAPIDE/GUIA RÁPIDO

7a

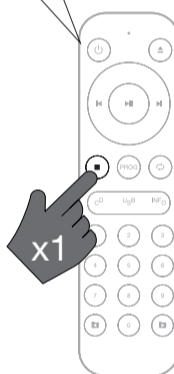
PUSH ► to start playing
 PULSE ► para comenzar a reproducir
 APPUYEZ ► pour commencer à reproduire
 PRESSIONE ► para começar a reproduzir



PUSH ■ to stop the playlist
 PULSE ■ para detener lista de reproducción
 APPUYEZ ■ pour arrêter la liste de reproduction
 PRESSIONE ■ para parar a reprodução



PUSH ■ to delete the playlist
 PULSE ■ para eliminar lista de reproducción
 APPUYEZ ■ pour éliminer la liste de reproduction
 PRESSIONE ■ para eliminar a lista de reprodução



7b

PUSH ■ 2 times to delete the playlist
 PULSE ■ 2 veces para salir del modo programación
 APPUYEZ ■ 2 fois pour éliminer la liste de reproduction
 PRESSIONE ■ 2 vezes para eliminar a lista de reprodução



FONESTAR

DESCRIPTION/DESCRIPCIÓN/DESCRIPTION/DESCRIÇÃO

EN

- CD player with front loading slot in system
- Plays CD audio and MP3, CD-R and CD-RW
- 10-second anti-vibration memory
- USB port to connect flash drives and hard disks with FAT32 format
- Blue VFD screen
- ID3 tag information in MP3 files
- Displays various modes of time playback on CD
- Remote control

ES

- Mecanismo lector de CD con sistema frontal de carga slot in
- Reproduce CD audio y MP3, CD-R y CD-RW
- Memoria antivibración de 10 segundos
- Puerto USB para conexión de memorias y discos duros con formato FAT32
- Pantalla VFD azul
- Información ID3 tag en ficheros MP3
- Visualización en diferentes modos del tiempo de reproducción en CD
- Mando a distancia

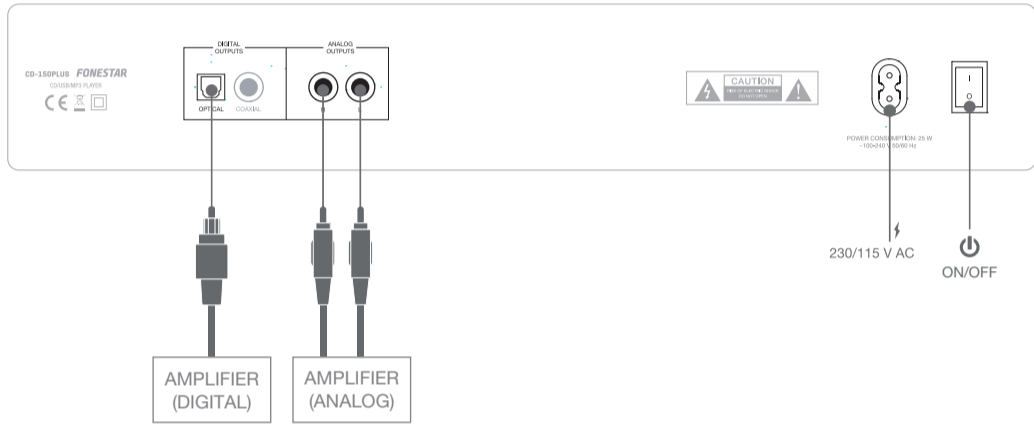
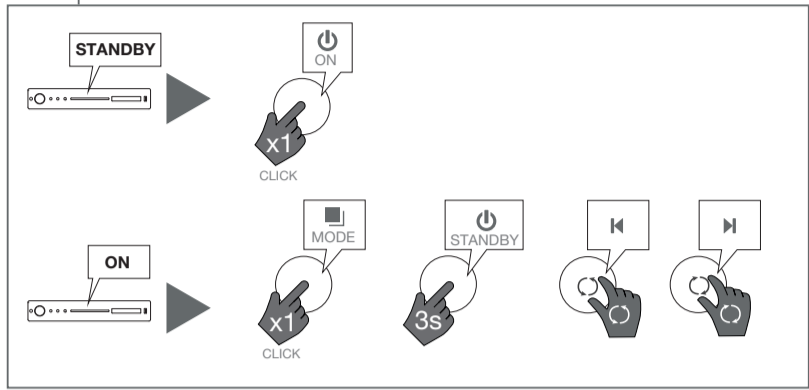
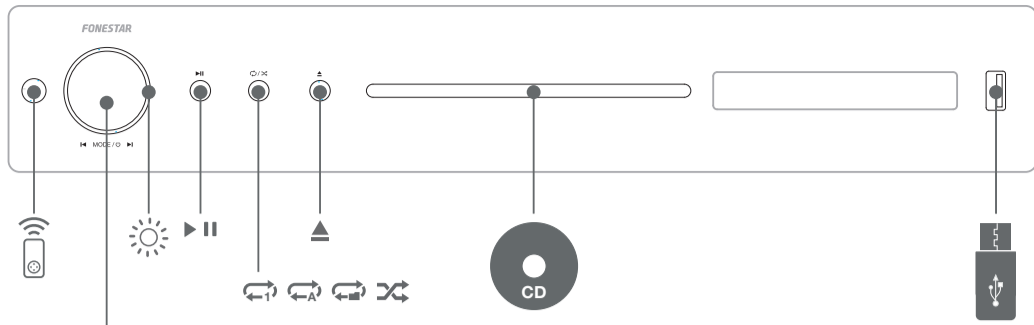
FR

- Mécanisme lecteur de CD avec système frontal de charge slot in
- Reproduit CD audio et MP3, CD-R et CD-RW
- Mémoire antivibration de 10 secondes
- Port USB pour connexion de mémoires et disques durs avec format FAT32
- Écran VFD bleu
- Information ID3 tag en fichiers MP3
- Visualisation sur différents modes du temps de reproduction en CD
- Commande à distance

PT

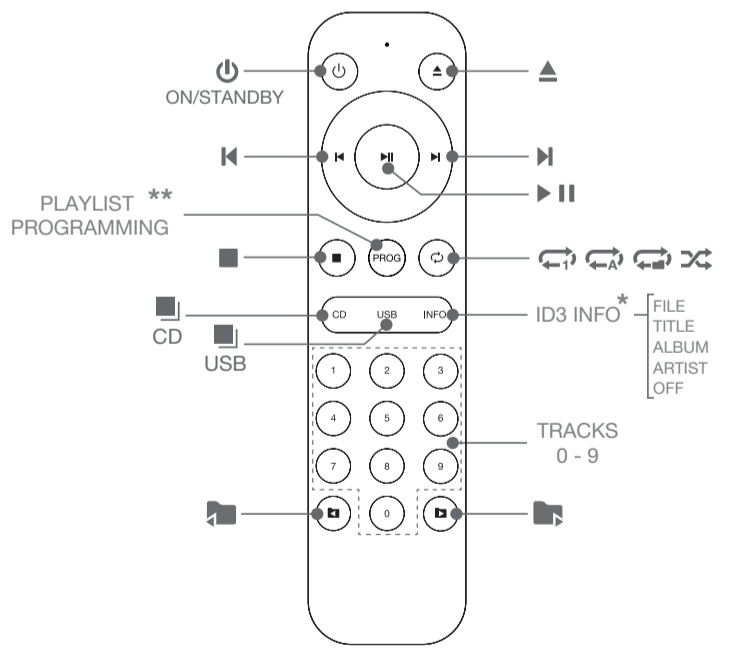
- Mecanismo de leitor de CD com sistema frontal slot in
- Reproduz CD áudio e MP3, CD-R e CD-RW
- Memória antivibração de 10 segundos
- Porta USB para ligar memórias e discos rígidos com formato FAT32
- Ecrã VFD azul
- Informação ID3 tag em ficheiros MP3
- Visualização em diferentes modos do tempo de reprodução em CD
- Comando à distância

CONTROLS AND CONNECTIONS



- ON / ENCENDIDO / ALLUMÉ / LIGADO
- ◐ ON (soft light) / ENCENDIDO (luz tenue) / ALLUMÉ (faible lumière) / LIGADO (luz tenue)
- OFF / APAGADO / ÉTEINT / DESLIGADO

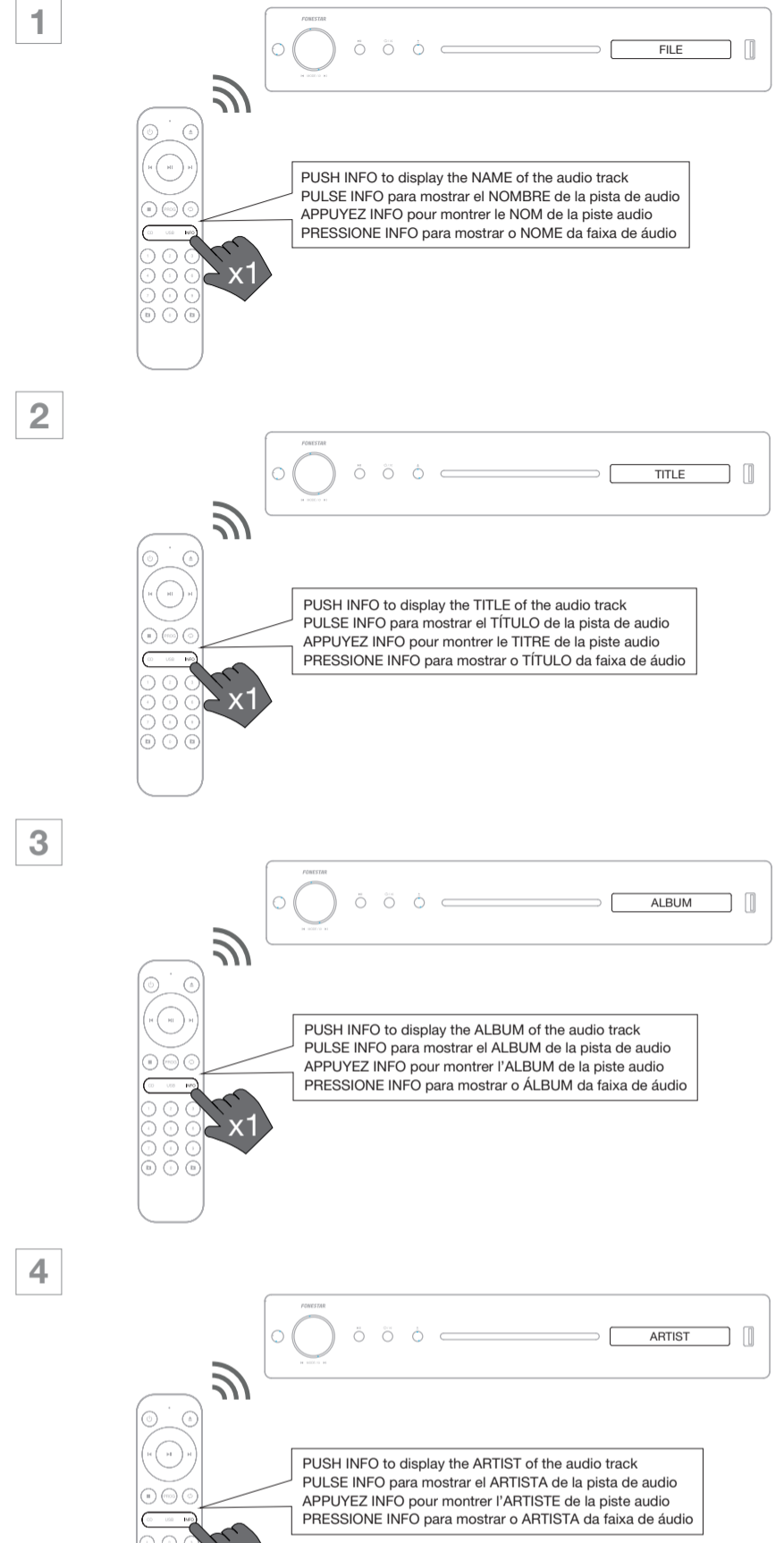
REMOTE CONTROL



- ON/STANDBY /OFF
- MODE
- PLAY
- PAUSE
- STOP
- PREVIOUS
- NEXT
- EJECT
- RECEIVER IR
- STATUS
- PREVIOUS FOLDER
- NEXT FOLDER
- REPEAT ALL
- REPEAT ONE
- REPEAT FOLDER
- RANDOM

* ID3 INFO

- EN - This function displays the track information
- ES - Esta función muestra la información de la pista
- FR - Cette fonction affiche les informations de la piste
- PT - Esta função mostra a informação da pista



** PLAYLIST PROGRAMING (CD / USB MODES)

- EN - Make a playlist. Select the tracks and the order you want to play them.
- ES - Realice una lista de reproducción. Seleccione las pistas y el orden en las que desea reproducirlas.
- FR - Faites une liste de lecture. Sélectionnez les pistes et l'ordre dans lequel vous voulez les lire.
- PT - Prepare uma lista de reprodução. Selecione as faixas e a ordem pela qual as pretende reproduzir.

